

เนรมิตงานผ้า

สร้างสรรค์งานฝีมือได้ตั้งใจ



M330E

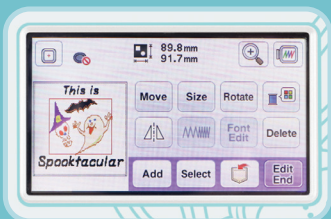


M330E



พื้นที่ปักขนาด 100 x 100 มม.

สร้างสรรค์ความประทับใจด้วยการออกแบบงานปักของตัวเอง โดยใช้ลวดลายและรูปแบบตัวอักษรที่มาพร้อมตัวเครื่อง และสะตึงปักผ้าขนาด 100 x 100 มม.




การแก้ไขบนหน้าจอ

สามารถตั้งค่าการเปลี่ยนสีด้ายในการปัก หรือเพิ่มตัวอักษรได้ บนหน้าจอสี ระบบสัมผัส LCD ได้ทันที



การเชื่อมต่อแบบ WLAN และ USB

สามารถส่งไฟล์งานปักจากคอมพิวเตอร์ไปยังจักรเย็บผ้าของคุณด้วยซอฟต์แวร์ Design Database Transfer ที่สามารถดาวน์โหลดใช้ได้ฟรี หรือเพียงแค่ส่งข้อมูลผ่าน USB



การตัดด้าย

เพื่อให้คุณประหยัดแรงและเวลา สามารถตัดด้ายบนและด้ายล่างได้ ด้วยการกดปุ่มเพียงปุ่มเดียว และสามารถตั้งโปรแกรมให้ตัดด้ายทันทีเมื่อสิ้นสุดการเย็บ



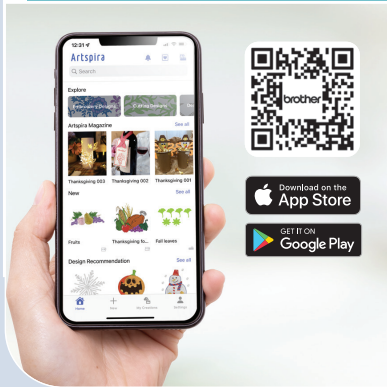
อยู่เคียงข้างคุณเสมอ

บราเดอร์ “อยู่เคียงข้างคุณ” เสมอและเราจะอยู่ข้างคุณในทุกขั้นตอนของการเย็บและการปักของคุณ เพื่อให้คุณสามารถ สร้างสรรค์ผลงานได้อย่างสิ้นไหลไม่มีสะดุด เรามีวิดีโอ “การใช้งาน” ที่จะช่วยเหลือคุณเพียงคุณสแกน QR Code เพื่อเรียนรู้เพิ่มเติม



ระบบการสนเข็มขั้นอัตโนมัติ

สนเข็มได้อย่างง่ายดาย ไร้กังวล ด้วยระบบ สนเข็มอัตโนมัติ ง่ายแค่ปลายนิ้ว



ขอแนะนำ ‘Brother Artspira’ ผู้ช่วยในการสร้างสรรค์ จินตนาการของคุณ

แอปพลิเคชันที่จะช่วยให้คุณสามารถวาดลวดลายงานปัก และถ่ายโอนข้อมูลงานปัก พร้อมคำแนะนำขั้นตอนการใช้งาน อย่างครบวงจร ให้ Artspira เป็นผู้ช่วยสร้างแรงบันดาลใจ “เคียงข้างคุณ”



1. ปุ่มเริ่ม/หยุดการทำงาน
2. ที่กดเลื่อนสนเข็มอัตโนมัติ
3. ปุ่มปรับตำแหน่งขึ้นลง
4. ปุ่มตัดด้ายอัตโนมัติ
5. แขนกรอด้วยใส่ไส้กระสวย
6. หน้าจอระบบสัมผัส LCD
7. แผงควบคุมการทำงาน
8. ช่องเสียบ USB
9. ชุดฐานปัก
10. ไฟ LED



BROTHER M330E

จักรปักผ้า

คุณสมบัติการใช้งานปัก	ประโยชน์
ระบบสนับอัตโนมัติ	สนับได้อย่างง่ายดายเพียงร้อยด้ายตามขั้นตอนแล้วกดปุ่มคั่นโยกสนับอัตโนมัติ
ปุ่มควบคุมการทำงาน	สะดวกในการควบคุมการทำงานต่างๆ ไม่ว่าจะเป็นปักตัดด้าย ปั่นยกขึ้น/ลง ปั่นรีม/หยุด เป็นต้น บนแผงที่ตัวเครื่อง
หน้าจอ LCD ระบบสัมผัส	สามารถสั่งการได้สะดวก ด้วยการสัมผัสหน้าจอสี LCD ความละเอียดสูงขนาด 3.7 นิ้ว (432 x 240 พิกเซล)
รูปแบบตัวอักษรที่มากับตัวเครื่อง	รูปแบบตัวอักษรที่มากับตัวเครื่องทั้ง 11 แบบ ให้คุณเลือกใช้
ไฟ LED ส่องสว่าง	ไฟ LED ส่องสว่างถนนสายตา ช่วยให้คุณทำงานได้ง่ายขึ้น
ระบบการกรอด้วย	กรอด้วยสะดวกและรวดเร็วด้วยตัวกรอด้วยที่นำพร้อมขั้นตอนการร้อยบนตัวเครื่อง เพื่อการร้อยด้ายเข้ากระสวยที่รวดเร็ว
พื้นที่ปักขนาด 100 x 100 มม.	ติดตั้งพร้อมใช้งานที่มากับตัวเครื่องและติดตั้งขนาดอื่นๆที่เป็นอุปกรณ์เสริม (จำหน่ายแยกต่างหาก)
ช่องเสียบ USB เพื่อการโอนถ่ายข้อมูล	เพียงเสียบแฟลชไดรฟ์ USB จะสามารถดาวน์โหลดงานปักของคุณลงในเครื่องได้โดยตรง
รวมรูปแบบการปัก	สามารถรวมลายปักหลายลายเข้าด้วยกันได้โดยการกดปุ่ม 'Add' บนหน้าจอ
ติดตั้งกระสวยรวดเร็ว	ติดตั้งกระสวยลงในเครื่องอย่างรวดเร็ว พร้อมเซ็นเซอร์ตรวจจับใส่กระสวยด้านล่างซึ่งจะแจ้งเตือนเมื่อกระสวยใส่ไม่ครบ
ลายปักที่มากับตัวเครื่อง 135 ลาย	ลายปักที่มากับตัวเครื่องมากมายและพิเศษ เพื่อตอบสนองความคิดสร้างสรรค์ของคุณ
ลายปักรูปทรงกรอบ	สามารถเลือกลายตะขิง 14 แบบ มาใช้ร่วมกับกรอบรูปทรงต่างๆ ได้ถึง 10 แบบ เช่น วงกลม หรือสี่เหลี่ยมเพื่อสร้างรูปทรงตามที่คุณต้องการ
การแก้ไขบนหน้าจอ	สามารถแก้ไขลายต้นหน้าจอ การปรับหมุนลายได้ทีละ 1°, 10° และ 90° การปรับย่อขยายลายได้ถึง 90% - 120%
ตัดด้ายอัตโนมัติ	ตัดด้ายบนและล่างได้โดยอัตโนมัติเพียงแคกดปุ่ม
การเชื่อมต่อแบบไร้สาย	ตัวเครื่องสามารถเชื่อมต่อเครือข่ายไร้สาย เพื่อให้คุณสะดวกโอนถ่ายรูปแบบในแอป Design Database Transfer (รองรับคอมพิวเตอร์ Windows เท่านั้น) และแอป Artspira (อุปกรณ์มือถือ)
Artspira (แอปสำหรับอุปกรณ์เคลื่อนที่)	ยกระดับงานฝีมือของคุณให้สูงขึ้นไปอีกขั้น คุณจะพบกับการออกแบบและรูปแบบใหม่ๆ ได้ฟรี และยังสามารถนำไปสร้างงานออกแบบของคุณได้อีกด้วย



Contact:


brother
at your side

บริษัท บราเดอร์ คอมเมอร์เชียล (ประเทศไทย) จำกัด
555 อาคารสภา ทาวเวอร์ 2 ชั้น 21 ถนนพหลโยธิน
แขวงจตุจักร เขตจตุจักร กรุงเทพฯ 10900
สอบถามรายละเอียดเพิ่มเติม Brother Contact Center
โทร 0-2665-7777 หรือ customer@brother.co.th

brother.co.th

Brother Sewing Club Thailand

Brother Thailand



Brother
Earth

Working with you for a better environment
www.brotherearth.com